

한국문화예술위원회

# 인문프로그램

## 사업관리자 가이드

### Document Information

시스템 명	인문네트워크
구분	사업관리자

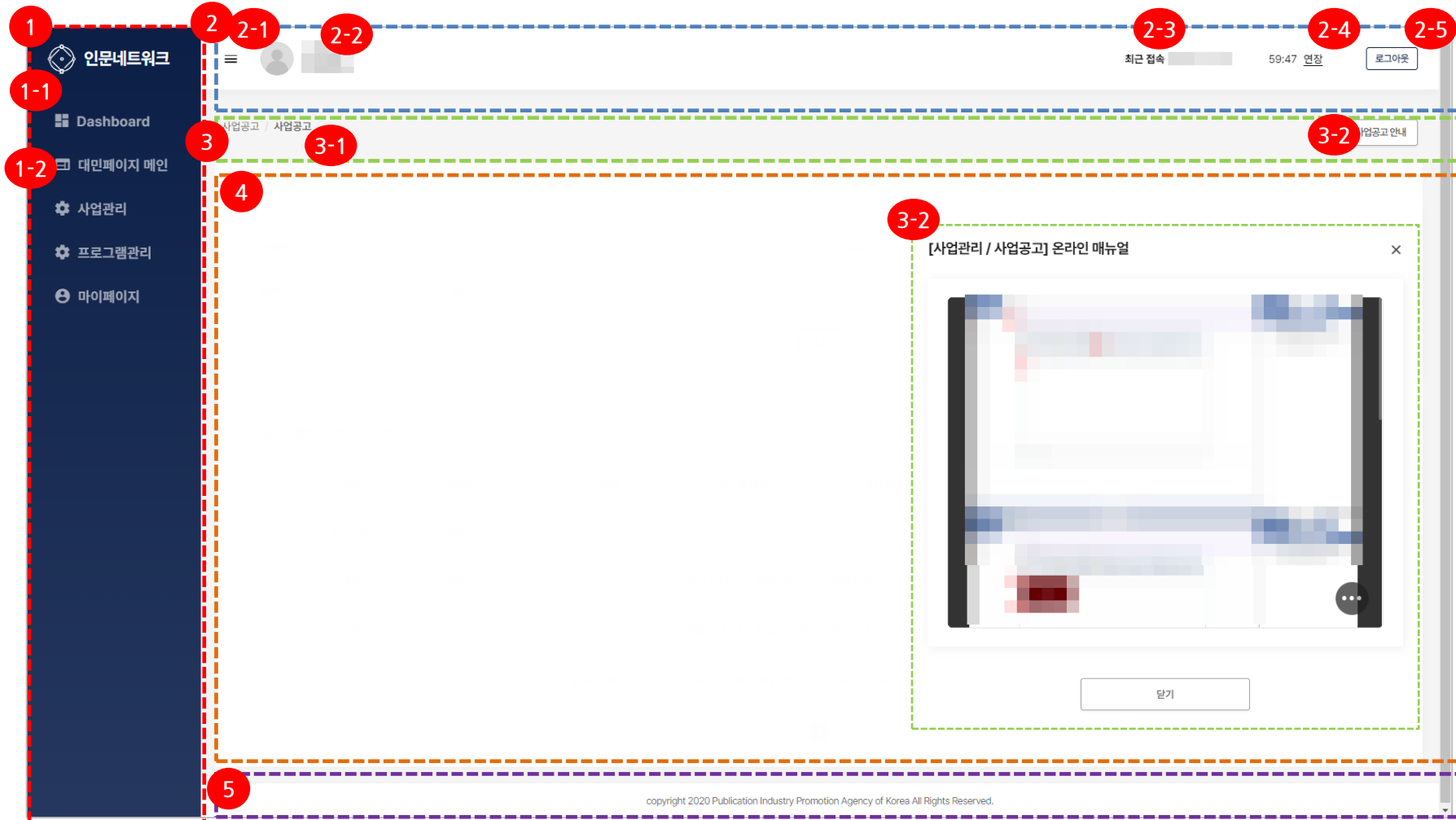
1. 업무화면 구성
2. 로그인
3. Dashboard
4. 사업관리
5. 프로그램관리
6. 마이페이지

# 목차

## Contents

인문네트워크 시스템

# 1. 업무화면 구성



## Description

1	- 좌측 메뉴
1-1	- 로고: 클릭 시 Dashboard 화면으로 이동
1-2	- 메뉴 영역: 해당 메뉴를 클릭 시 4번 업무영역에 해당 화면 생성
2	- 헤더
2-1	- 좌측 메뉴 접기, 펴기
2-2	- 로그인 사용자 정보
2-3	- 최근 접속 일자
2-4	- 남은 세션 시간과 세션 연장 버튼
2-5	- 로그아웃: 클릭 시 로그아웃
3	- 메뉴정보 영역
3-1	- 현재 메뉴 정보
3-2	- 현재 메뉴 온라인 도움말 버튼: 클릭 시 온라인 도움말 팝업 생성
4	- 업무영역: 메뉴 별 업무 화면 생성
5	- 푸터: 시스템 정보 생성

인문네트워크 시스템

## 2. 로그인

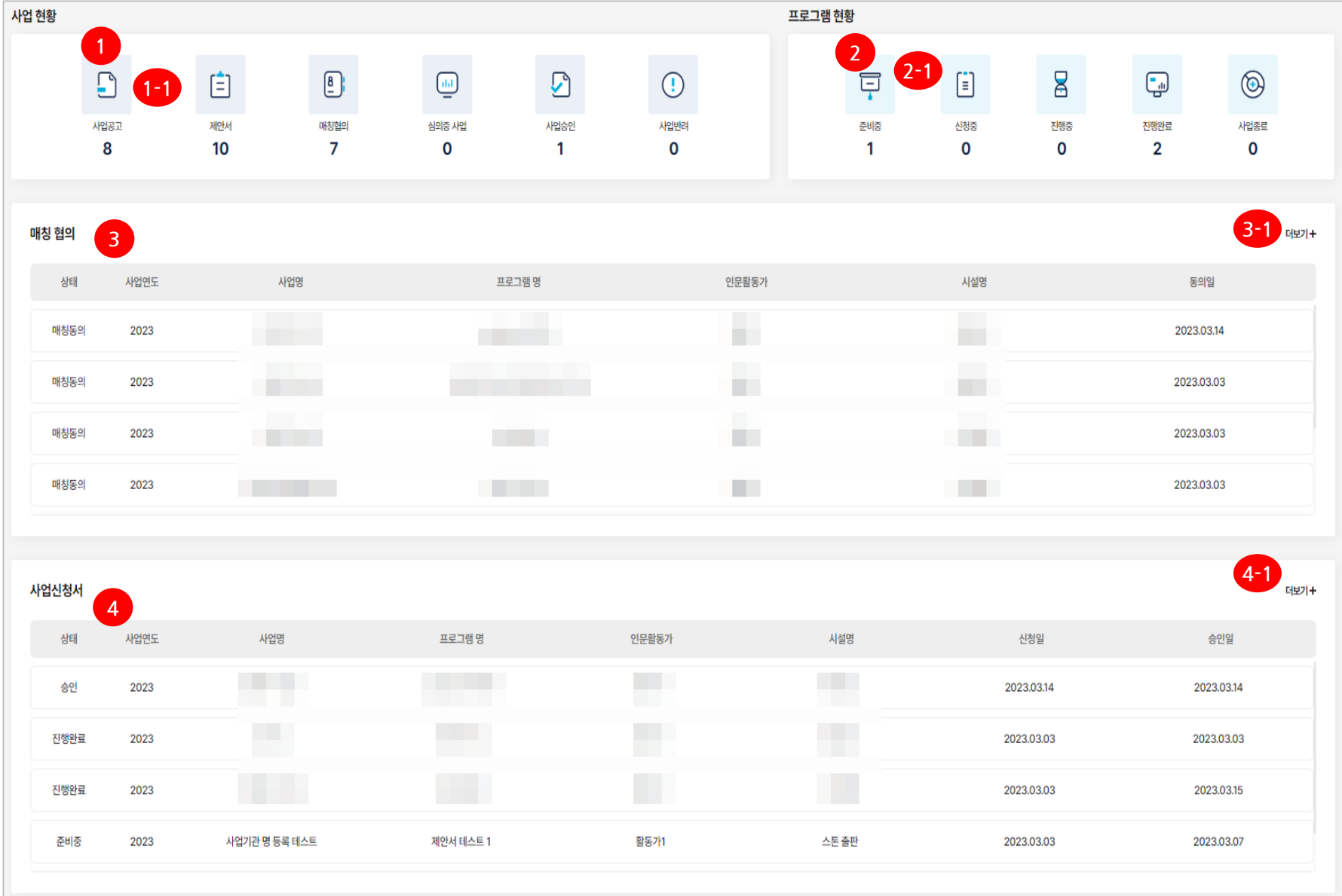


## Description

1	- 아이디, 비밀번호 정보 입력
2	- 로그인: 클릭 시 로그인, 로그인 시 업무화면의 Dashboard로 이동
3	- 회원가입: 회원가입 화면으로 이동
4	- 아이디 찾기: 클릭 시 아이디 찾기 화면으로 이동
5	- 비밀번호 찾기: 클릭 시 비밀번호 찾기 화면으로 이동

인문네트워크 시스템

# 3. Dashboard



## Description

- 1 - 사업현황: 진행 상태 별 개수를 조회
- 1-1 - 아이콘: 클릭 시 해당 상태 조회 화면으로 이동
- 2 - 프로그램 현황: 진행 상태 별 개수를 조회
- 2-1 - 아이콘: 클릭 시 해당 상태 조회 화면으로 이동
- 3 - 매칭 협의 리스트
- 3-1 - 더보기: 클릭 시 매칭 협의 화면으로 이동
- 4 - 사업신청서 리스트
- 4-1 - 더보기: 클릭 시 사업신청서 화면으로 이동



인문네트워크 시스템

## 4. 사업관리

# 사업관리 목차

## Contents

### 4-1. 사업공고

- 4-1-1. 사업공고
- 4-1-2. 효과성관리
- 4-1-3. 사업공지

### 4-2. 사업접수

- 4-2-1. 제안서
- 4-2-2. 매칭현황

### 4-3. 사업심의

### 4-4. 사업진행

- 4-4-1. 결과보고
- 4-4-2. 사업종료
- 4-4-3. 효과성 현황

인문네트워크 시스템

# 4-1-1. 사업공고

사업연도

제안서 여부
전체 ▾

사업명

상태
전체 ▾

사업공고 현황
총 52건
10건 ▾

<input type="checkbox"/>	상태	사업연도	사업명	프로그램 제안 기간	매칭협의 기간	사업신청 기간	주최/주관	공고일
<input type="checkbox"/>								
<input type="checkbox"/>								
<input type="checkbox"/>								
<input type="checkbox"/>								
<input type="checkbox"/>								
<input type="checkbox"/>								
<input type="checkbox"/>								
<input type="checkbox"/>								
<input type="checkbox"/>								
<input type="checkbox"/>								

<< < 1 2 3 4 5 6 > >>

Description

1	- 검색영역: 검색어 입력 후 조회 버튼 클릭으로 검색
2	- 조회 리스트 건수 선택
3	- 등록: 클릭 시 등록화면으로 이동
4	- 삭제: 리스트에서 데이터 선택 후 클릭 시 해당 데이터 삭제 - 공고 후 제안서가 하나라도 등록되면 삭제 불가
5	- 엑셀다운: 클릭 시 조회한 내용을 엑셀파일로 다운로드
6	- 사업공고 리스트
6-1	- 클릭 시 상세보기 화면으로 이동
7	- 리스트 페이지: 클릭 시 해당 페이지 조회

사업공고

1  
임시저장
2  
공고
3  
목록

**사업 개요**

<b>사업연도 *</b>	<input style="width: 95%;" type="text"/>
<b>사업명 *</b>	<input style="width: 95%;" type="text"/> 최대 100자까지 입력해주세요.(공백 포함)
<b>제안서 여부 *</b>	<span style="border: 1px solid #ccc; padding: 2px;">선택하세요</span> ▼
<b>사업목적 *</b>	<div style="border: 1px solid #ccc; min-height: 100px; padding: 5px;">최대 1500자까지 입력해주세요.(공백 포함)</div>
<b>사업기간 *</b>	<input style="width: 45%;" type="text"/> ~ <input style="width: 45%;" type="text"/>
<b>사업일정</b>	<b>사업신청 *</b> <input style="width: 20%;" type="text"/> <input style="width: 10%; border: none; text-align: center;"/> : <input style="width: 10%; border: none; text-align: center;"/> ~ <input style="width: 20%;" type="text"/> <input style="width: 10%; border: none; text-align: center;"/> : <input style="width: 10%; border: none; text-align: center;"/>
<b>주최/주관 *</b>	<input style="width: 95%;" type="text"/> 최대 100자까지 입력해주세요.(공백 포함)

## Description

- |     |  |
|-----|--|
| 1   | - 임시저장: 클릭 시 내용 임시저장   |
| 2   | - 공고: 클릭 시 사업공고  |
| 2-1 | <ul style="list-style-type: none"> <li>- 수정: 사업공고 후 수정 버튼 생성</li> <li>- 클릭 시 내용 수정</li> <li>- 해당 공고에 제안서가 등록되면 수정 및 삭제 불가</li> </ul> |
| 3   | - 목록: 클릭 시 목록 화면으로 이동  |
| 4   | - 사업개요 입력  |

\*은 필수 입력 항목

사업공고 첨부파일 *	<input type="text"/> <span style="border: 1px solid gray; padding: 2px;">첨부파일</span> <span style="color: red; font-weight: bold; border-radius: 50%; padding: 2px;">5</span> <small>* pdf, hwp, hwpX, ppt, pptx, doc, docx 파일만 등록 가능합니다.</small>
첨부파일	<div style="border: 1px solid gray; padding: 10px; text-align: center;"> <p>파일을 드래그해주세요.</p> </div> <div style="text-align: right; margin-top: 10px;"> <span style="border: 1px solid gray; padding: 5px;">첨부파일 추가</span> </div> <p><small>▲ 파일을 드래그해서 첨부할 수 있습니다.  ▲ 최대 5개까지 hwp, hwpX, xlsX, xls, docX, pdf, jpg, png, zip 파일만 등록 가능합니다.  ▲ 파일 용량은 10MB를 초과할 수 없습니다.</small></p>
키워드	<input type="text" value="최대 100자까지 입력해주세요.(공백 포함)"/> <small>* 키워드는, 구분으로 입력해주세요. 예) 사과,배,키위</small>

---

사업문의 6

담당자 연락처	<input type="text" value=""/>	담당자 이메일	<input type="text" value=""/>
---------	-------------------------------	---------	-------------------------------

1 임시저장
2 공고
3 목록

2-1 수정

## Description

- |   |                         |
|---|-------------------------|
| 5 | - 첨부파일: 클릭 시 파일첨부 팝업 생성 |
| 6 | - 사업문의 정보               |

## 사업공고

## 사업개요

상태	임시저장
사업연도	
사업명	
제안서 여부	
사업목적	
사업기간	
사업일정	프로그램 제안
	매칭협의
	사업신청
주최/주관	



## Description

- |     |  |
|-----|--|
| 1   | - 임시저장 수정: 클릭 시 편집화면으로 이동  |
| 2   | - 공고: 클릭 시 사업공고  |
| 2-1 | - 수정: 사업공고 후 수정 버튼 생성<br>- 클릭 시 내용 수정<br>- 해당 공고에 제안서가 등록되면 수정 및 삭제 불가 |
| 3   | - 삭제: 클릭 해당 공고 삭제<br>- 해당 공고에 제안서가 등록되면 수정 및 삭제 불가                     |
| 4   | - 목록: 클릭 시 목록 화면으로 이동  |
| 5   | - 사업개요 상세  |

## Description

- |   |                            |
|---|----------------------------|
| 6 | - 첨부파일: 클릭 시 파일 미리보기 팝업 생성 |
| 7 | - 사업신청서 미리보기               |
| 8 | - 사업문의 정보                  |

사업공고 첨부파일

사업공고 미리보기

첨부파일

키워드

제안서 제출 개수 제한

1

사업문의

담당자 연락처

담당자 이메일

1  
임시저장 수정2  
공고3  
삭제4  
목록

2-1

수정

6

미리보기

7

6

미리보기

미리보기

8



인문네트워크 시스템

## 4-1-2. 효과성관리

사업연도

사업명

프로그램 효과성 등록여부 전체 ▾

시설 효과성 등록여부 전체 ▾

조회

사업공고 현황 총 50건 10건 ▾

#	사업연도	사업명	프로그램 효과성 제출여부	시설 효과성 제출여부	프로그램 제안 기간	주최/주관	공고일
3	공고	3-1					
	공고						
	공고						
	공고						
	공고						
	공고						
	공고						
	공고						
	공고						
	공고						
	공고						

« < 1 2 3 4 5 > »

## Description

- 1 - 검색영역: 검색어 입력 후 조회 버튼 클릭으로 검색
- 2 - 조회 리스트 건수 선택
- 3 - 사업공고 리스트
  - 3-1 - 클릭 시 상세보기 화면으로 이동
- 4 - 리스트 페이지: 클릭 시 해당 페이지 조회

사업공고 **1** 프로그램 효과성

**2** 저장 **3** 목록

프로그램 효과성 정보 **4**

효과성명 *	2024년 청년 인문실험 프로그램 만족도
효과성 설명	최대 2000자까지 입력해주세요.(공백 포함)
필수 효과성 사용여부	<input checked="" type="radio"/> 사용 <input type="radio"/> 미사용
문항수 <b>4-1</b>	4

**2** 저장 **3** 목록

## Description

- 1 - 탭 메뉴: 클릭 시 해당 내용을 아래에 생성
- 2 - 저장: 클릭 시 만족 내용 저장
- 3 - 목록: 클릭 시 목록 화면으로 이동
- 4 - 프로그램 만족도 정보 상세 및 입력
- 4-1 - 만족도 문항 수: 등록된 문항 수 자동 카운트

\*은 필수 입력 항목

필수 효과성

5

1. 성별을 선택하세요.

(1) 남자 (2) 여자

2. 연령대를 선택하세요.

(1) 19세 이하 (2) 20세 ~ 40세 (3) 41세 ~ 60세 (4) 61세 ~ 80세 (5) 81세 이상

3. 프로그램 만족도를 선택하세요.

(1) 매우만족(5점) (2) 만족(4점) (3) 보통(3점) (4) 불만(2점) (5) 매우불만(1점)

## Description

5

- 필수 만족도: 모든 만족도에 조할 내용
- 수정 불가

효과성 **6**

**7** **8** **9**

문항 추가 효과성 복사 초기화

5. 만족감 **10** **11**

수정 삭제

(1) 1(12점) (2) 2(1점)

**7** **8** **9**

문항 추가 효과성 복사 초기화

**7** 효과성 문항 ×

문항 번호 \*

문항 종류 \*

문항 \*

답변(보기) 종류 \* **7-1** 객관식 비선택 모든 답변

**7-2** 추가

번호	보기	점수	서술여부
<b>7-3</b> 삭제 보기 번호 <input type="text" value="보기를 입력하세요."/>	<input type="text" value="보기를 입력하세요."/>	점수를 입력 <input type="text" value="점수를 입력하세요."/>	<b>7-4</b> 서술 있음 <input type="text" value="서술 있음"/>
삭제 보기 번호 <input type="text" value="보기를 입력하세요."/>	<input type="text" value="보기를 입력하세요."/>	점수를 입력 <input type="text" value="점수를 입력하세요."/>	서술 있음 <input type="text" value="서술 있음"/>
삭제 보기 번호 <input type="text" value="보기를 입력하세요."/>	<input type="text" value="보기를 입력하세요."/>	점수를 입력 <input type="text" value="점수를 입력하세요."/>	서술 있음 <input type="text" value="서술 있음"/>

**7-5** **7-6**

저장 닫기

## Description

6	- 효과성: 사업공지 별 만족도
7	- 문항 추가: 클릭 시 만족도 문항을 추가할 수 있는 팝업 생성
7-1	- 답변(보기) 종류: 선택한 종류에 따라 보기 작성
7-2	- 추가: 클릭 시 아래 편집할 수 있는 보기 추가
7-3	- 보기 삭제: 클릭 시 해당 보기 문항 삭제
7-4	- 서술여부: 선택에 따라 해당 보기에 서술 입력란 생성
7-5	- 저장: 클릭 시 해당 문항 저장
7-6	- 닫기: 클릭 시 편집 팝업 닫기
8	- 효과성 복사: 클릭 시 효과성을 복사할 수 있는 팝업 생성
9	- 초기화: 클릭 시 등록된 모든 효과성을 삭제
10	- 수정: 클릭 시 해당 효과성 문항을 편집할 수 있는 팝업 생성(7번 팝업 생성)
11	- 삭제: 클릭 시 해당 효과성 문항 삭제

효과성 **6**

**7** 문항 추가 **8** 효과성 복사 **9** 초기화

**10** 5. 만족감 **11** 수정 삭제

(1) 1(12점) (2) 2(1점)

**8** 효과성 복사 **초기화**

사업연도 2024 사업공고명

\* 최대 10개까지 검색 가능합니다. 검색어를 입력하여 검색바랍니다. **8-1** 조회

사업연도	사업명	효과성 개수
2024	<b>8-2</b>	6
2024	<b>8-3</b>	0
2024		1
2024		2
2024		2
2024		28
2024		4
2024		2
2024		0
2024	테스트 공고_지혜학교	0

## Description

- 6 - 효과성: 사업공지 별 만족도
- 7 - 문항 추가: 클릭 시 만족도 문항을 추가할 수 있는 팝업 생성
- 8 - 효과성 복사: 클릭 시 효과성을 복사할 수 있는 팝업 생성
- 8-1 - 공고 검색영역: 검색어 입력 후 조회
- 8-2 - 공고 리스트
- 8-3 - 데이터 클릭 시 해당 공고의 효과성 문항 복사
- 9 - 초기화: 클릭 시 등록된 모든 효과성을 삭제
- 10 - 수정: 클릭 시 해당 효과성 문항을 편집할 수 있는 팝업 생성(7번 팝업 생성)
- 11 - 삭제: 클릭 시 해당 효과성 문항 삭제

인문네트워크 시스템

## 4-1-3. 사업공지

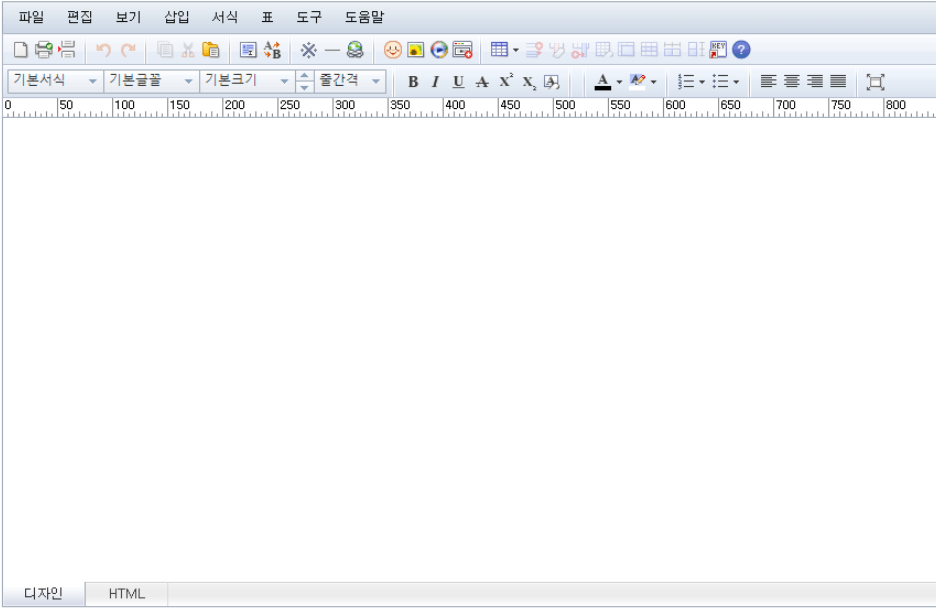
The screenshot shows a web interface for managing business notices. At the top, there is a search bar with a dropdown menu labeled '전체' and a search input field containing the placeholder text '검색어를 입력하세요.'. A red circle with the number '1' highlights the '조회' (Search) button located below the search bar. Below the search bar, the text '사업 공지 리스트 총 27 건' is displayed next to a dropdown menu showing '10건'. A red circle with the number '2' highlights this dropdown menu. To the right of the list, there are two buttons labeled '등록' (Register) and '삭제' (Delete), with red circles '3' and '4' highlighting them respectively. The main content area is a table with the following columns: '제목' (Title), '작성 기관' (Issuing Agency), '등록일' (Registration Date), and '첨부파일' (Attachment). The first row of the table has a red circle '5' next to the checkbox and a red circle '5-1' next to the title. The registration date for all items is '2023.03.13'. At the bottom of the table, there is a pagination control showing '1' selected, with red circle '6' highlighting it. The pagination control also includes arrows and the numbers '2' and '3'.

## Description

- |     |                                     |
|-----|-------------------------------------|
| 1   | - 검색영역: 검색어 입력 후 조회 버튼 클릭으로 검색      |
| 2   | - 조회 리스트 건수 선택                      |
| 3   | - 등록: 클릭 시 등록화면으로 이동                |
| 4   | - 삭제: 리스트에서 데이터 선택 후 클릭 시 해당 데이터 삭제 |
| 5   | - 사업공지 리스트                          |
| 5-1 | - 클릭 시 상세보기 화면으로 이동                 |
| 6   | - 리스트 페이지: 클릭 시 해당 페이지 조회           |



## 사업공지

제목 *	1	제목
공지기간		<input type="text"/> ~ <input type="text"/>
리스트 상단 조회		<input type="checkbox"/> 리스트 상단으로 위치
내용 *		
첨부파일		<p>파일을 드래그 해주세요.</p> <p style="text-align: right;">첨부파일 추가</p> <p>▲ 파일을 드래그해서 첨부할 수 있습니다.          ▲ 최대 10개까지 hwp, hwpX, xlsX, xls, docX, pdf, jpg, png, zip 파일만 등록 가능합니다.          ▲ 파일 용량은 10MB를 초과할 수 없습니다.</p>

2

저장

3

취소

## Description


- |   |                       |
|---|-----------------------|
| 1 | - 사업공지 내용 입력 및 수정     |
| 2 | - 저장: 클릭 시 입력한 내용 저장  |
| 3 | - 취소: 클릭 시 목록 화면으로 이동 |

**사업공지** 1

제목	[Redacted]
공지기간	[Redacted]
리스트 상단 조회	[Redacted]
내용	[Redacted]
첨부파일	<div style="display: flex; align-items: center;"> <span style="margin-right: 10px;">↓</span> <div style="border: 1px solid #ccc; padding: 2px;">[Redacted]</div> <span style="margin-left: 10px;">🔍</span> </div>

2 3 4

수정
삭제
목록



## Description

1	- 사업공지 상세
1-1	- 첨부파일: 클릭 시 파일 다운
1-2	- 미리보기: 클릭 시 파일 미리보기 팝업 생성
2	- 수정: 클릭 시 수정할 수 있는 화면으로 이동
3	- 삭제: 클릭 시 해당 공지 삭제
4	- 목록: 클릭 시 목록 화면으로 이동

인문네트워크 시스템

# 4-2-1. 제안서

**사업연도**

**사업명** ▼

**프로그램 분야**

문학    역사    철학    문화/예술    사회과학    자연과학/공학  
 융복합    기타

**제안일**

 ~

조회

---

**제안서 리스트** 총 298 건   10건 ▼

엑셀다운

번호	매칭요청수	사업연도	사업명	프로그램명	프로그램 유형	프로그램 분야	1순위 희망지역	2순위 희망지역	3순위 희망지역	인문활동가	제안일
6608			4-1								
6607											
6605											
6604											
6603											
6602											
6601											
6600											
6599											
6598											

<< < 1 2 3 4 5 6 7 8 9 10 > >>

## Description

- 1 - 검색영역: 검색어 입력 후 조회 버튼 클릭으로 검색
- 2 - 조회 리스트 건수 선택
- 3 - 엑셀다운: 클릭 시 조회한 내용을 엑셀파일로 다운로드
- 4 - 제안서 리스트
- 4-1 - 클릭 시 상세보기 화면으로 이동
- 5 - 리스트 페이지: 클릭 시 해당 페이지 조회

1

2

3

4

5

사업공고 > 제안서

공고 > 제안 > 매칭요청 > 매칭동의 > 제출완료 > 사업승인 > 준비중 > 신청중 > 진행중 > 진행완료 > 사업종료

사업공고 제안서

목록

프로그램 개요

상태	
프로그램 명	
프로그램 유형	
프로그램 분야	
프로그램 운영기간	

## Description

- |   |                            |
|---|----------------------------|
| 1 | - 사업공고 명                   |
| 2 | - 사업상태                     |
| 3 | - 탭 메뉴: 클릭 시 해당 내용을 아래에 생성 |
| 4 | - 목록: 클릭 시 목록 화면으로 이동      |
| 5 | - 프로그램 개요 상세               |


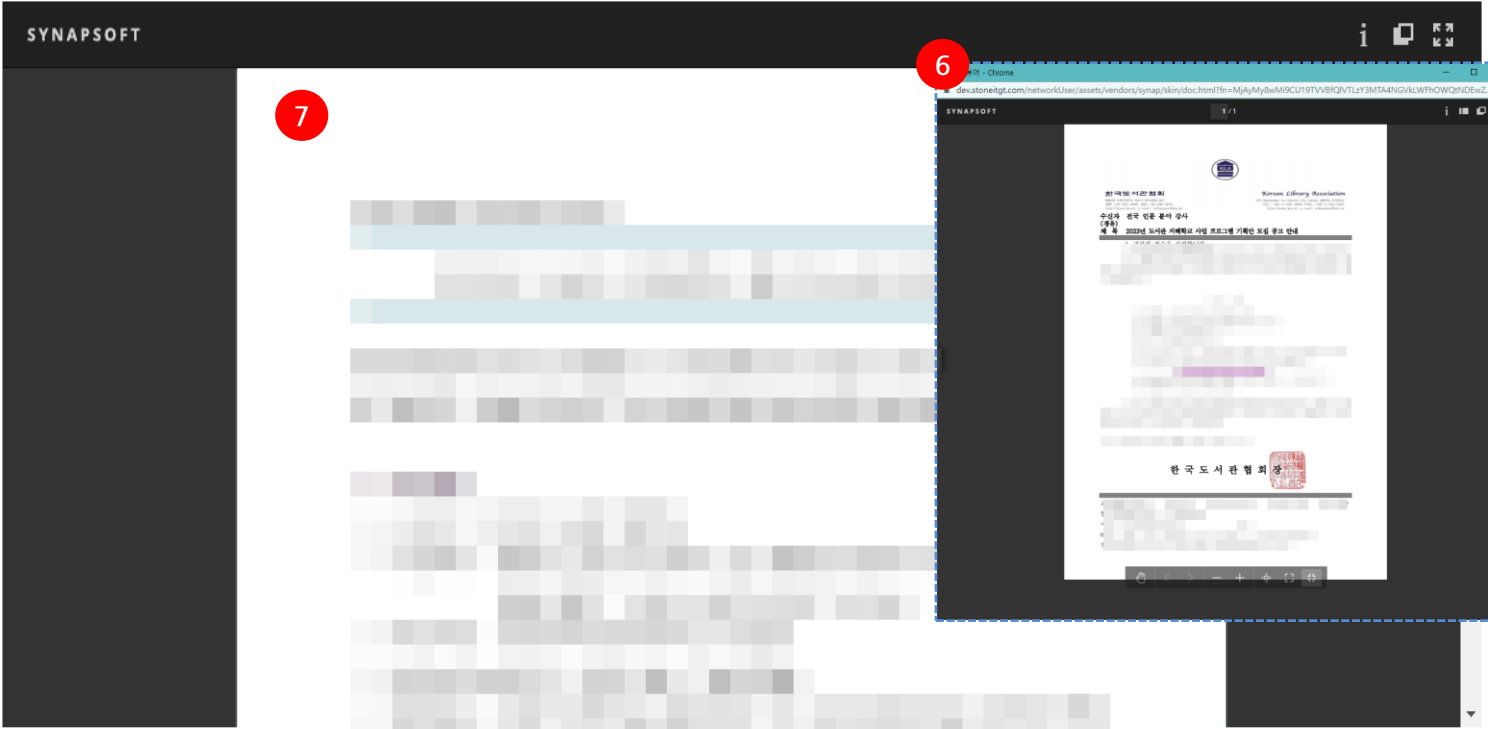


## Description

6 - 프로그램 계획 상세

## 프로그램 계획

6

활동 지역	1. 희망지역	
	2. 희망지역	
	3. 희망지역	
총회차		
참여대상		
목표성과		
제안서 첨부파일		<a href="#">미리보기</a>

제안서 첨부파일	 <span style="float: right; border: 1px solid gray; padding: 2px 5px;">미리보기</span>
제안서 미리보기	
첨부파일	 <div style="text-align: right;"> <span style="border: 1px solid gray; padding: 2px 5px;">미리보기</span>  <span style="border: 1px solid gray; padding: 2px 5px;">미리보기</span> </div>
키워드	

## Description

- |   |                            |
|---|----------------------------|
| 6 | - 미리보기: 클릭 시 파일 미리보기 팝업 생성 |
| 7 | - 제안서 미리보기                 |

**8**  
인문활동가 정보

이름	<div data-bbox="407 278 471 321"><b>8-1</b></div> <div data-bbox="445 328 547 378">자세히보기</div>
이메일	[Redacted]
자격요건 첨부파일	[Redacted]
개인정보 제공 및 이용동의	[Redacted]

**4**

다음

**8-1**

인문활동가 정보

이순신

한줄소개	[Redacted]
자기소개	[Redacted]
직업분류	[Redacted]
활동지역	[Redacted]
활동분야	[Redacted]

학력정보

학위	학교	전공
1	[Redacted]	[Redacted]
2	[Redacted]	[Redacted]

## Description

8 - 인문활동가 정보

8-1 - 자세히보기: 클릭 시 인문활동가 정보 팝업 생성



인문네트워크 시스템

## 4-2-2. 매칭현황

**사업연도**

**상태** 전체

**프로그램 분야**  
 문학  역사  철학  문화/예술  사회과학  자연과학/공학  융복합  기타

**사업명** ▼

**매칭요청일** ▼  ~

**1**

---

**매칭현황 리스트** 총 106건 10건 ▼

번호	상태	사업연도	사업명	프로그램 명	프로그램 유형	프로그램 분야	지역	인문활동가	시설명	매칭요청일	매칭동의일
401											
400											
399											
398											
397											
396											
395											
394											
393											
392											

« < **1** 2 3 4 5 6 7 8 9 10 > »

## Description

- 1 - 검색영역: 검색어 입력 후 조회 버튼 클릭으로 검색
- 2 - 조회 리스트 건수 선택
- 3 - 엑셀다운: 클릭 시 조회한 내용을 엑셀파일로 다운로드
- 4 - 매칭현황 리스트
- 4-1 - 클릭 시 상세보기 화면으로 이동
- 5 - 리스트 페이지: 클릭 시 해당 페이지 조회

1

2

3

4

5

사업공고 제안서

공고 > 제안 > 매칭요청 > 매칭동의 > 제출완료 > 사업승인 > 준비중 > 신청중 > 진행중 > 진행완료 > 사업종료

프로그램 개요

상태

프로그램 명

프로그램 유형


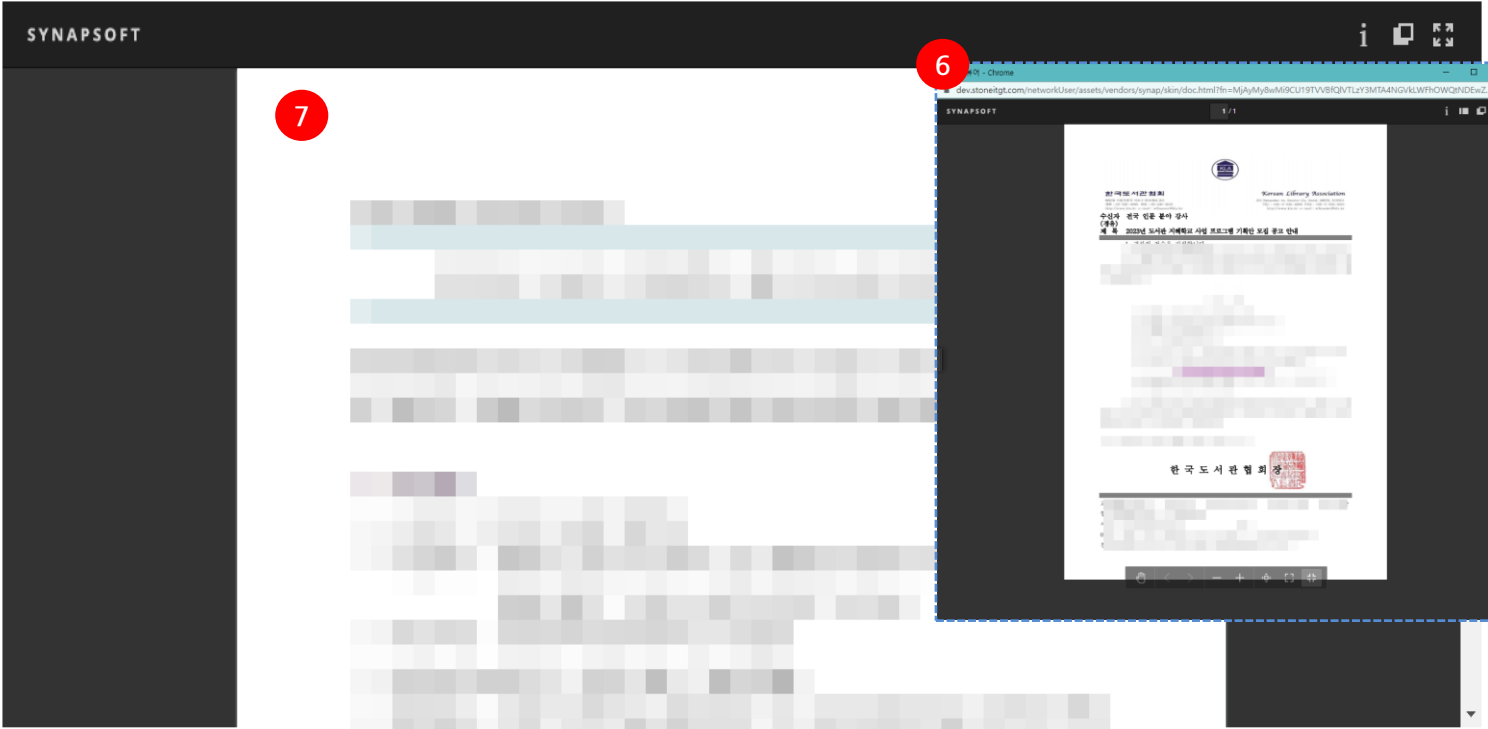


프로그램 분야

프로그램 운영기간

목록

## Description

- |   |                            |
|---|----------------------------|
| 1 | - 사업공고 명                   |
| 2 | - 사업상태                     |
| 3 | - 탭 메뉴: 클릭 시 해당 내용을 아래에 생성 |
| 4 | - 목록: 클릭 시 목록 화면으로 이동      |
| 5 | - 프로그램 개요 상세               |

제안서 첨부파일	 <span style="float: right; border: 1px solid gray; padding: 2px 5px;">미리보기</span>
제안서 미리보기	
첨부파일	 <div style="text-align: right;"> <span style="border: 1px solid gray; padding: 2px 5px; margin-bottom: 5px;">미리보기</span> <span style="border: 1px solid gray; padding: 2px 5px;">미리보기</span> </div>
키워드	

## Description

- |   |                            |
|---|----------------------------|
| 6 | - 미리보기: 클릭 시 파일 미리보기 팝업 생성 |
| 7 | - 제안서 미리보기                 |

**8**  
인문활동가 정보

이름	<div data-bbox="407 285 471 321">8-1</div> <div data-bbox="445 328 547 378">자세히보기</div>
이메일	[Redacted]
자격요건 첨부파일	[Redacted]
개인정보 제공 및 이용동의	[Redacted]

4

8-1

인문활동가 정보

이순신

한줄소개	[Redacted]
자기소개	[Redacted]
직업분류	[Redacted]
활동지역	[Redacted]
활동분야	[Redacted]

학력정보

학위	학교	전공
1	[Redacted]	[Redacted]
2	[Redacted]	[Redacted]

## Description

8 - 인문활동가 정보

8-1 - 자세히보기: 클릭 시 인문활동가 정보 팝업 생성

인문네트워크 시스템

## 4-3. 사업심의

사업연도

상태

사실명

프로그램 분야  문학  역사  철학  문화/예술  사회과학  자연과학/공학  융복합  기타

사업명

승인요청일

검색어를 입력하세요

사업신청서 리스트 총 100건

☐	상태	사업연도	사업명	프로그램명	프로그램 유형	프로그램 분야	지역	인문활동가	사실명	승인요청일	승인일
☐											
☐											
☐											
☐											
☐											
☐											
☐											
☐											
☐											
☐											
☐											
☐											
☐											
☐											
☐											
☐											
☐											
☐											
☐											
☐											
☐											

## Description

- 1 - 검색영역: 검색어 입력 후 조회 버튼 클릭으로 검색
- 2 - 조회 리스트 건수 선택
- 3 - 승인: 리스트에서 데이터 선택 후 클릭 시 승인 처리  
- 승인요청인 데이터만 승인 처리 가능
- 4 - 반려: 리스트에서 데이터 선택 후 클릭 시 반려 처리  
- 승인요청인 데이터만 반려 처리 가능
- 5 - 미승인: 리스트에서 데이터 선택 후 클릭 시 미승인 처리  
- 승인요청인 데이터만 미승인 처리 가능
- 6 - 엑셀다운: 클릭 시 조회한 내용을 엑셀파일로 다운로드
- 7 - 사업신청서 리스트
- 7-1 - 클릭 시 상세보기 화면으로 이동
- 8 - 리스트 페이지: 클릭 시 해당 페이지 조회

1

2

3

사업공고 사업신청서

4 승인 5 반려 6 미승인 7 목록

8

프로그램 개요

상태	
프로그램 명	
프로그램 유형	
프로그램 분야	
프로그램 운영기간	

공고 > 제출완료 > 사업승인 > 준비중 > 신청중 > 진행중 > 진행완료 > 사업종료

## Description

1	- 사업공고 명
2	- 사업상태
3	- 탭 메뉴: 클릭 시 해당 내용을 아래에 생성
4	- 승인: 클릭 시 해당 사업신청서 승인 처리
5	- 반려: 클릭 시 해당 사업신청서 반려 처리
6	- 미승인: 클릭 시 해당 사업신청서 미승인 처리
7	- 목록: 클릭 시 목록 화면으로 이동
8	- 프로그램 개요 상세



## 사업 추진 계획

9

시설유형

사업신청서 첨부파일

사업신청서 미리보기

첨부파일

키워드

## Description

- |     |                            |
|-----|----------------------------|
| 9   | - 사업 추진 계획 상세              |
| 9-1 | - 첨부파일: 클릭 시 파일 미리보기 팝업 생성 |
| 9-2 | - 사업신청서 미리보기               |

프로그램 계획 **10**

활동 지역	
총회차	
참여대상	
목표성과	

시설정보 **11**

시설명	자세히보기
시설 연락처	
담당자 이메일	

**11-1** 인문시설 정보

새빛문고

시설유형	도서관
주요활동 지역	충남/홍성군
시설 연락처	
시설 Fax	
홈페이지	
담당자 이메일	
주소	

닫기

**3** **4** **5** **6**

승인 반려 미승인 목록

## Description

- 10 - 프로그램 계획 상세
- 11 - 시설정보 상세
- 11-1 - 자세히보기: 클릭 시 인문시설 정보 팝업 생성

인문네트워크 시스템

# 4-4-1. 결과보고

사업연도	사업연도를 입력하세요	사업명	▼	검색어를 입력하세요
상태	전체	▼	프로그램시작일	▼
시설명	검색어를 입력하세요			
프로그램 분야	<input type="checkbox"/> 문학 <input type="checkbox"/> 역사 <input type="checkbox"/> 철학 <input type="checkbox"/> 문화/예술 <input type="checkbox"/> 사회과학 <input type="checkbox"/> 자연과학/공학 <input type="checkbox"/> 융복합 <input type="checkbox"/> 기타			
<div style="border: 1px solid black; padding: 5px; display: inline-block;">1</div> <div style="border: 1px solid black; padding: 5px; display: inline-block;">조회</div>				

결과 리스트 총 2 건	10건	▼	3	엑셀다운							
4	상태	사업연도	사업명	프로그램명	프로그램 유형	프로그램 분야	지역	인문활동가	시설명	프로그램시작일자	프로그램 종료일자
4-1	사업종료요청 반려										
	사업종료 요청										
<div style="border: 1px solid black; padding: 5px; display: inline-block;">5</div> <div style="border: 1px solid black; padding: 5px; display: inline-block;">1</div>											

## Description

- |     |                                 |
|-----|---------------------------------|
| 1   | - 검색영역: 검색어 입력 후 조회 버튼 클릭으로 검색  |
| 2   | - 조회 리스트 건수 선택                  |
| 3   | - 엑셀다운: 클릭 시 조회한 내용을 엑셀파일로 다운로드 |
| 4   | - 결과 리스트                        |
| 4-1 | - 클릭 시 상세보기 화면으로 이동             |
| 5   | - 리스트 페이지: 클릭 시 해당 페이지 조회       |

1

2

3

4

5

6

7

8

8-1

종료승인

반려

목록

종료승인

반려

목록

공고 > 제안 > 매칭요청 > 매칭동의 > 제출원료 > 사업승인 > 준비중 > 신청중 > 진행중 > 진행완료 > 사업종료

사업공고 제안서 사업신청서 프로그램 개요 프로그램 회차 **결과보고**

종료승인 반려 목록

회차 정보

회사			
일자		사업상태	
시작시간		종료시간	
장소		정원수(명)	
총 참여 인원			
인문활동가			
주제			
진행파일			
내용			
반려사유			

반려사유

반려사유

최대 2000자까지 입력해주세요.(공백 포함)

반려

닫기

프로그램 회차

회차	인문활동가	주제	프로그램 일정	장소	정원수(명)	남/여/총인원	진행사진

종료승인

반려

목록

## Description

- |     |                                |
|-----|--------------------------------|
| 1   | - 사업공고 명                       |
| 2   | - 사업상태                         |
| 3   | - 탭 메뉴: 클릭 시 해당 내용을 아래에 생성     |
| 4   | - 종료승인: 클릭 시 해당 프로그램의 종료 승인 처리 |
| 5   | - 반려: 클릭 시 해당 반려사유 입력 팝업 생성    |
| 5-1 | - 반려사유 입력                      |
| 5-2 | - 반려: 클릭 시 해당 종료신청 반려          |
| 5-3 | - 닫기: 클릭 시 팝업 닫기               |
| 6   | - 목록: 클릭 시 목록 화면으로 이동          |
| 7   | - 회차정보: 8번 회차 리스트의 회차정보를 조회    |
| 8   | - 프로그램 회차 리스트                  |
| 8-1 | - 클릭 시 7번 회차 정보에 상세내용 조회       |

인문네트워크 시스템

## 4-4-2. 사업종료

사업명 ▼

검색어를 입력하세요

사업연도

사업연도를 입력하세요

프로그램시작일 ▼

~

시설명

검색어를 입력하세요

프로그램 분야

문학  역사  철학  문화/예술  사회과학  자연과학/공학  융복합  기타

**1**

조회

사업종료 리스트 총 7건 10건 ▼ **3**  
엑셀다운

상태	사업연도	사업명	프로그램명	프로그램 유형	프로그램 분야	지역	인문활동가	시설명	프로그램 시 작일자	프로그램 종 료일자
사업종료										
사업종료										
사업종료										
사업종료										
사업종료										
사업종료										
사업종료										
사업종료										

**5** 1 > >>

## Description

- |     |                                 |
|-----|---------------------------------|
| 1   | - 검색영역: 검색어 입력 후 조회 버튼 클릭으로 검색  |
| 2   | - 조회 리스트 건수 선택                  |
| 3   | - 엑셀다운: 클릭 시 조회한 내용을 엑셀파일로 다운로드 |
| 4   | - 사업종료 리스트                      |
| 4-1 | - 클릭 시 상세보기 화면으로 이동             |
| 5   | - 리스트 페이지: 클릭 시 해당 페이지 조회       |

공고 > 제출완료 > 사업승인 > 준비중 > 신청중 > 진행중 > 진행완료 > 사업종료

사업공고   사업신청서   프로그램 개요   프로그램 회차 **3**   **결과보고**

**4**   목록

**5** 회차 정보

회차			
일자		사업상태	
시작시간		종료시간	
장소		정원수(명)	
총 참여 인원		남자/여자	
인문활동가			
주제			
진행파일			
내용			
반려사유			

**프로그램 회차**

회차	인문활동가	주제	프로그램 일정	장소	정원수(명)	남/여/총인원	진행사진
		<b>6-1</b>					

**4**   목록

## Description

- 1 - 사업공고 명
- 2 - 사업상태
- 3 - 탭 메뉴: 클릭 시 해당 내용을 아래에 생성
- 4 - 목록: 클릭 시 목록 화면으로 이동
- 5 - 회차정보: 6번 회차 리스트의 회차정보를 조회
- 6 - 프로그램 회차 리스트
- 6-1 - 클릭 시 5번 회차 정보에 상세내용 조회



인문네트워크 시스템

## 4-4-3. 효과성 현황

사업연도	<input type="text" value="사업연도를 입력하세요"/>	프로그램명	<input type="text" value="프로그램명을 입력하세요"/>
상태	<input type="text" value="전체"/>	프로그램 운영기간	<input type="text" value=""/> ~ <input type="text" value=""/>
시설명	<input type="text" value="검색어를 입력하세요"/>		
프로그램 분야	<input type="checkbox"/> 문학 <input type="checkbox"/> 역사 <input type="checkbox"/> 철학 <input type="checkbox"/> 문화/예술 <input type="checkbox"/> 사회과학 <input type="checkbox"/> 자연과학/공학 <input type="checkbox"/> 융복합 <input type="checkbox"/> 기타		

**1**

**2** 프로그램 리스트 총 331건

**3**

번호	상태	사업연도	사업명	프로그램명	프로그램 분야	인문활동가	시설명	참여인원	프로그램시작일	프로그램종료일
331										
330										
329										
328										
327										
326										
325										
324										
323										
322										

**4** **4-1**

**5**

« < 1 2 3 4 5 6 7 8 9 10 > »

## Description

- 1 - 검색영역: 검색어 입력 후 조회 버튼 클릭으로 검색
- 2 - 조회 리스트 건수 선택
- 3 - 엑셀다운: 클릭 시 조회한 내용을 엑셀파일로 다운로드
- 4 - 프로그램 리스트
- 4-1 - 클릭 시 상세보기 화면으로 이동
- 5 - 리스트 페이지: 클릭 시 해당 페이지 조회

The screenshot shows a web interface for 'Program Overview' with the following elements:

- 1**: Top navigation bar.
- 2**: Tab menu with '프로그램 개요' (Program Overview) selected.
- 3**: '목록' (List) button in the top right.
- 4**: '프로그램 개요' (Program Overview) section containing a table of program details.
- 5**: '시설정보' (Facility Information) section containing a table of facility details.
- 5-1**: A modal window titled '시설정보' (Facility Information) with a close button (X) and a '닫기' (Close) button at the bottom. It contains a table with the following fields:
 

시설유형	
주요활동 지역	
대표자명	
시설 연락처	
시설 Fax	
홈페이지	
시설 주소	
담당자 이메일	
- 3**: '목록' (List) button at the bottom center.

## Description

1	- 프로그램 명
2	- 탭 메뉴: 클릭 시 해당 내용을 아래에 생성
3	- 목록: 클릭 시 목록 화면으로 이동
4	- 프로그램 개요 상세정보
5	- 시설정보
5-1	- 자세히 보기: 클릭 시 시설 상세 정보 팝업 생성

1

2 프로그램 개요 프로그램 회차 효과성 다운로드

3 목록

프로그램 회차

회차	인문활동가	프로그램 일자	프로그램 시간	장소	정원	신청/출석(명)	주제	효과성
							4-1	4-2 회차별 다운로드
								회차별 다운로드
								회차별 다운로드
								회차별 다운로드
								회차별 다운로드
								회차별 다운로드
								회차별 다운로드
								회차별 다운로드

4

목록

## Description

1	- 프로그램 명
2	- 탭 메뉴: 클릭 시 해당 내용을 아래에 생성
3	- 목록: 클릭 시 목록 화면으로 이동
4	- 프로그램 회차 리스트
4-1	- 주제:클릭 시 해당 회차의상세 팝업 생성
4-2	- 회차별 다운로드: 클릭 시 해당 회차의 효과성 조사 내용 다운로드

## Description

- |   |                             |
|---|-----------------------------|
| 1 | - 프로그램 명                    |
| 2 | - 탭 메뉴: 클릭 시 해당 내용을 아래에 생성  |
| 3 | - 목록: 클릭 시 목록 화면으로 이동       |
| 4 | - 효과성 전체 답변 다운로드: 클릭 시 다운로드 |
| 5 | - 프로그램 통계 다운로드: 클릭 시 다운로드   |



인문네트워크 시스템

# 5. 프로그램관리

# 프로그램관리 목차

## Contents

5-1. 출결 현황

5-2. 과제 현황

5-3 QnA

인문네트워크 시스템

# 5-1. 출결현황



사업연도

상태 전체

사실명

프로그램 분야  문학  역사  철학  문화/예술  사회과학  자연과학/공학  융복합  기타

사업명 ▼

프로그램시작일 ▼  ~

조회

**출결현황 리스트** 총 68 건 10건 엑셀다운

번호	상태	사업연도	사업명	프로그램명	프로그램 유형	프로그램 분야	지역	인문활동가	사실	참여인원	출석인원	프로그램기간
1												
2												
3												
4												
5												
6												
7												
8												
9												
10												

<< < 1 2 3 4 5 6 7 > >>

## Description

- |     |                                 |
|-----|---------------------------------|
| 1   | - 검색영역: 검색어 입력 후 조회 버튼 클릭으로 검색  |
| 2   | - 조회 리스트 건수 선택                  |
| 3   | - 엑셀다운: 클릭 시 조회한 내용을 엑셀파일로 다운로드 |
| 4   | - 출결현황 리스트                      |
| 4-1 | - 클릭 시 상세보기 화면으로 이동             |
| 5   | - 리스트 페이지: 클릭 시 해당 페이지 조회       |



인문네트워크 시스템

## 5-2. 과제 현황

사업연도	<input type="text" value="사업연도를 입력하세요"/>	사업명 <input type="text" value="검색어를 입력하세요"/>	<input type="text" value="검색어를 입력하세요"/>
상태	<input type="text" value="전체"/>	프로그램시작일 <input type="text" value=""/> ~ <input type="text" value=""/>	
시설명	<input type="text" value="검색어를 입력하세요"/>		
프로그램 분야	<input type="checkbox"/> 문학 <input type="checkbox"/> 역사 <input type="checkbox"/> 철학 <input type="checkbox"/> 문화/예술 <input type="checkbox"/> 사회과학 <input type="checkbox"/> 자연과학/공학 <input type="checkbox"/> 융복합 <input type="checkbox"/> 기타		

1

조회

과제현황 리스트 총 68 건 10건

3

엑셀다운

번호	상태	사업연도	사업명	프로그램명	프로그램 유형	프로그램 분야	지역	인문활동가	시설	과제여부	제출인원	프로그램기간
1			4-1									
2												
3												
4												
5												
6												
7												
8												
9												
10												

5

1 2 3 4 5 6 7 > >>

Description

- 1 - 검색영역: 검색어 입력 후 조회 버튼 클릭으로 검색
- 2 - 조회 리스트 건수 선택
- 3 - 엑셀다운: 클릭 시 조회한 내용을 엑셀파일로 다운로드
- 4 - 과제현황 리스트
- 4-1 - 클릭 시 상세보기 화면으로 이동
- 5 - 리스트 페이지: 클릭 시 해당 페이지 조회

공고 > 제안 > 매칭요청 > 매칭동의 > 제출완료 > 사업승인 > 준비중 > 신청중 > 진행중 > 진행완료 > 사업종료

1

2

3 목록

제목	요청일자	작성자	제출건수
4			
4-1			

4-1

3 목록

닫기

## Description

- |     |                           |
|-----|---------------------------|
| 1   | - 프로그램 명                  |
| 2   | - 프로그램 상태 정보              |
| 3   | - 목록: 클릭 시 목록 화면으로 이동     |
| 4   | - 과제 리스트                  |
| 4-1 | - 제목: 클릭 시 해당 과제 상세 팝업 생성 |

인문네트워크 시스템

## 5-3. QnA

사업연도	사업연도를 입력하세요	사업명	검색어를 입력하세요
상태	전체	프로그램시작일	~
시설명	검색어를 입력하세요		
프로그램 분야	<input type="checkbox"/> 문학 <input type="checkbox"/> 역사 <input type="checkbox"/> 철학 <input type="checkbox"/> 문화/예술 <input type="checkbox"/> 사회과학 <input type="checkbox"/> 자연과학/공학 <input type="checkbox"/> 융복합 <input type="checkbox"/> 기타		

**1** 조회

---

**2** QnA 리스트 총 68 건 10건 **3** 엑셀다운

번호	상태	사업연도	사업명	프로그램명	프로그램 유형	프로그램 분야	지역	인문활동가	시설	질문개수	답변개수	프로그램기간
1												
2												
3												
4												
5												
6												
7												
8												
9												
10												
11												
12												
13												
14												
15												
16												
17												
18												
19												
20												

**5** << < **1** 2 3 4 5 6 7 > >>

## Description

- |     |                                 |
|-----|---------------------------------|
| 1   | - 검색영역: 검색어 입력 후 조회 버튼 클릭으로 검색  |
| 2   | - 조회 리스트 건수 선택                  |
| 3   | - 엑셀다운: 클릭 시 조회한 내용을 엑셀파일로 다운로드 |
| 4   | - QnA 리스트                       |
| 4-1 | - 클릭 시 상세보기 화면으로 이동             |
| 5   | - 리스트 페이지: 클릭 시 해당 페이지 조회       |

The screenshot displays the QnA management interface. At the top, there is a navigation bar (1) and a breadcrumb trail (2). A '목록' (List) button (3) is located in the top right corner. The main area shows a table of QnA entries (4) with columns for '제목' (Title), '질문일자' (Question Date), and '답변건수' (Number of Answers). A specific entry is highlighted (4-1). A '목록' (List) button (3) is also present at the bottom right. A detailed view popup (4-1) is shown, containing fields for '질문 제목' (Question Title), '질문자' (Asker), '질문 내용' (Question Content), '답변 제목' (Answer Title), and '답변 내용' (Answer Content), along with a '닫기' (Close) button.

## Description

- |     |                           |
|-----|---------------------------|
| 1   | - 프로그램 명                  |
| 2   | - 프로그램 상태 정보              |
| 3   | - 목록: 클릭 시 목록 화면으로 이동     |
| 4   | - QnA 리스트                 |
| 4-1 | - 제목: 클릭 시 해당 과제 상세 팝업 생성 |



인문네트워크 시스템

# 6. 마이페이지

# 마이페이지 목차

## Contents

6-1. 기관정보

인문네트워크 시스템

## 6-1. 기관정보

사용자 비밀번호 \*

비밀번호를 입력하세요.

확인

## Description

- |   |  |
|---|--|
| 1 | <ul style="list-style-type: none"><li>- 비밀번호 입력 후 확인 클릭</li><li>- 올바른 비밀번호일 경우 기관 정보 화면으로 이동</li></ul> |
|---|--|

\*은 필수 입력 항목

## 기관정보

1

사업자등록번호/  
고유번호/도서관코드 \*

기관명 \*

대표자명 \*

시설 연락처 \*

시설 FAX

홈페이지

시설 주소 \*

주소찾기

## Description

1 - 기관정보 상세 및 입력

\*은 필수 입력 항목

**담당자 정보**

2

이름

생년월일

알림 서비스 동의여부 \*  동의  미동의

휴대전화번호 \*

연락처

이메일 \*  @  직접입력 ▼

3

저장 비밀번호 변경 회원탈퇴 취소

3

비밀번호 확인

현재 비밀번호 3-1

3-2 저장 3-3 취소

## Description

2	- 담당자 정보(사용자 정보) 상세 및 입력
3	- 저장: 클릭 시 비밀번호 확인 팝업 생성
3-1	- 현재 비밀번호 입력
3-2	- 저장: 클릭 시 나의정보 수정
3-3	- 취소: 클릭 시 팝업 닫힘

**담당자 정보**

2

이름

생년월일

알림 서비스 동의여부 \*  동의  미동의

휴대전화번호 \*

연락처

이메일 \*  @   직업입력

4

저장 비밀번호 변경 회원탈퇴 취소

4

**비밀번호 체크**

4-1

현재 비밀번호

4-2

수정

4-3

취소

4-2

**비밀번호 변경**

4-2-1

현재 비밀번호

새 비밀번호

비밀번호 확인

\* 8~16자의 영문 대소문자, 숫자, 특수기호만 사용가능하며 혼합으로 입력(공백입력 불가)  
\* 다음에 변경하기 클릭 시 30일간 해당 팝업이 나타나지 않습니다.

4-2-2

비밀번호 변경

4-2-3

다음에 변경

## Description

4	- 비밀번호 변경: 클릭 시 비밀번호 확인 팝업 생성
4-1	- 현재 비밀번호 입력
4-2	- 수정: 클릭 시 비밀번호 변경 팝업 생성
4-2-1	- 현재 비밀번호, 새 비밀번호 등 입력
4-2-2	- 비밀번호 변경: 클릭 시 비밀번호 변경
4-2-3	- 다음에 변경: 클릭 시 팝업 닫힘
4-3	- 취소: 클릭 시 팝업 닫힘

**담당자 정보** 2

이름	[Redacted]		
생년월일	[Redacted]		
알림 서비스 동의여부 *	<input checked="" type="radio"/> 동의 <input type="radio"/> 미동의		
휴대전화번호 *	[Redacted]	[Redacted]	[Redacted]
연락처	[Redacted]	[Redacted]	[Redacted]
이메일 *	[Redacted]	@ [Redacted]	직접입력 <span style="font-size: small;">v</span>

저장
비밀번호 변경
5 회원탈퇴
6 취소

5 **회원탈퇴** x

**이용약관**

회원 탈퇴 후 재가입은 가능하나 탈퇴한 아이디로 진행한 지원사업의 정보는 확인 할 수 없습니다.

동의합니다 5-1

5-2 회원탈퇴
5-3 취소

## Description

5	- 회원탈퇴: 클릭 시 회원탈퇴 팝업 생성
5-1	- 회원탈퇴 동의 여부 선택
5-2	- 회원탈퇴: 클릭 시 회원탈퇴
5-3	- 취소: 클릭 시 팝업 닫힘
6	- 취소: 클릭 시 Dashboard 화면으로 이동